


TUTORIAL Cadastro da senha alfanumérica



01. Baixe o app na loja de aplicativos do seu celular.

Acesse e siga as instruções



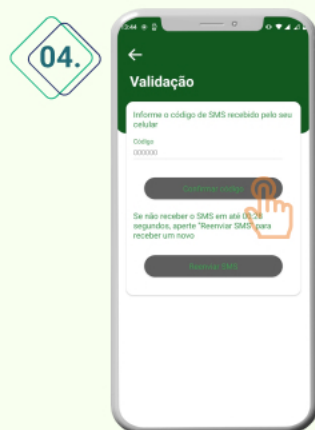
02.

Na tela inicial, clique em "continuar" e siga o passo a passo.



03.

Informe o número de celular para envio do SMS.



04.

Você receberá um código via SMS.

Digite o código recebido via SMS e clique em "confirmar"



05.

Cadastre uma senha de no mínimo 8 dígitos. Ela será usada para o seu acesso ao app.

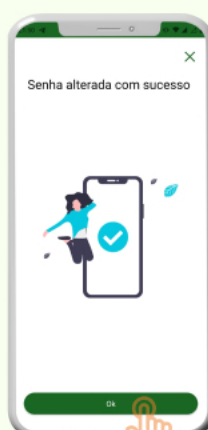
Importante:

- Escolha ao menos 1 Letra maiúscula;
- Defina 1 caractere especial;
- Não é permitido: senhas sequenciais como 12345678; três dígitos repetidos mais de duas vezes; data de nascimento como senha; usar o CPF ou parte dele como senha;
- Não usar dígitos iniciais e finais do telefone cadastrado.

Ao final, clique em "alterar a senha"



06.



Sua senha foi alterada com sucesso!



Lembre-se: Seu cartão MapiFlex será usado somente na função crédito à vista.

Para consultas do seu saldo livre e benefícios acesse o app MapiPay